

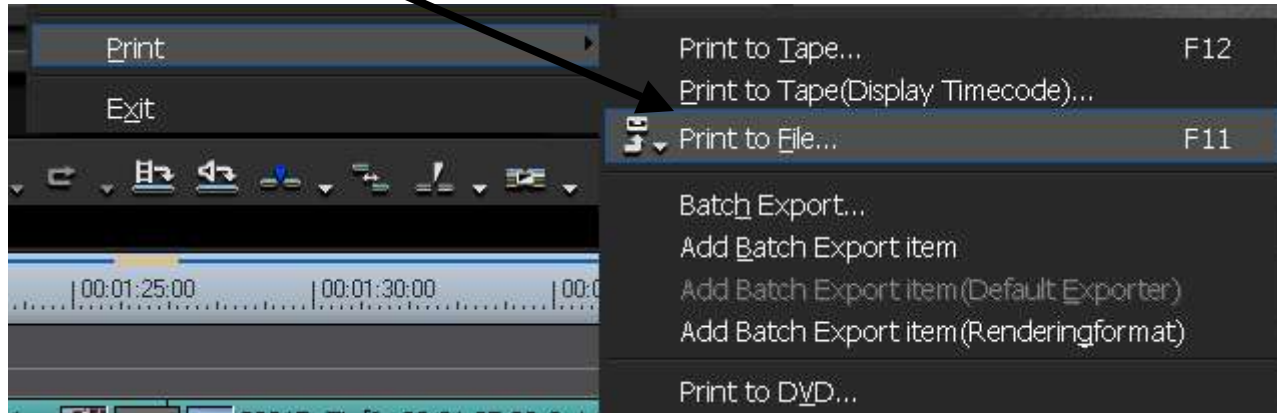


Converteren met Edius 5 naar Blu ray mpeg -2

In deze handleiding converteren we FULL HD beelden naar een Blu-Ray bestand die we op een gewone DVD kunnen plaatsen, of spelen via een mediaplayer.
In Adobe Premiere lukt dit ook. De settings zijn dezelfde, het resultaat is ook hetzelfde.

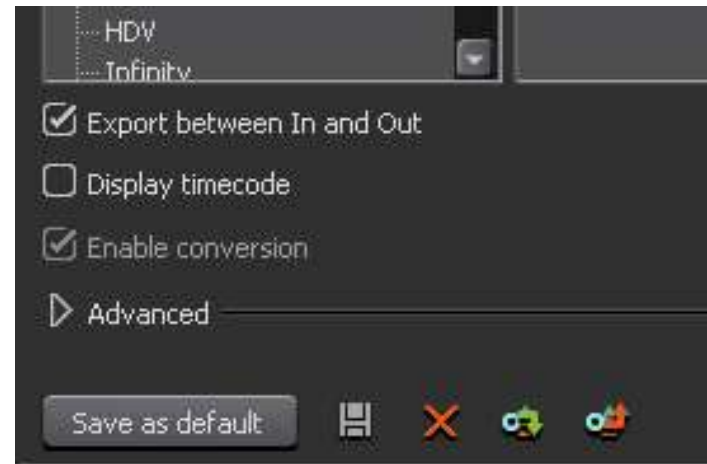
Converteren met Edius 5 naar Blu ray mpeg -2

Print to file

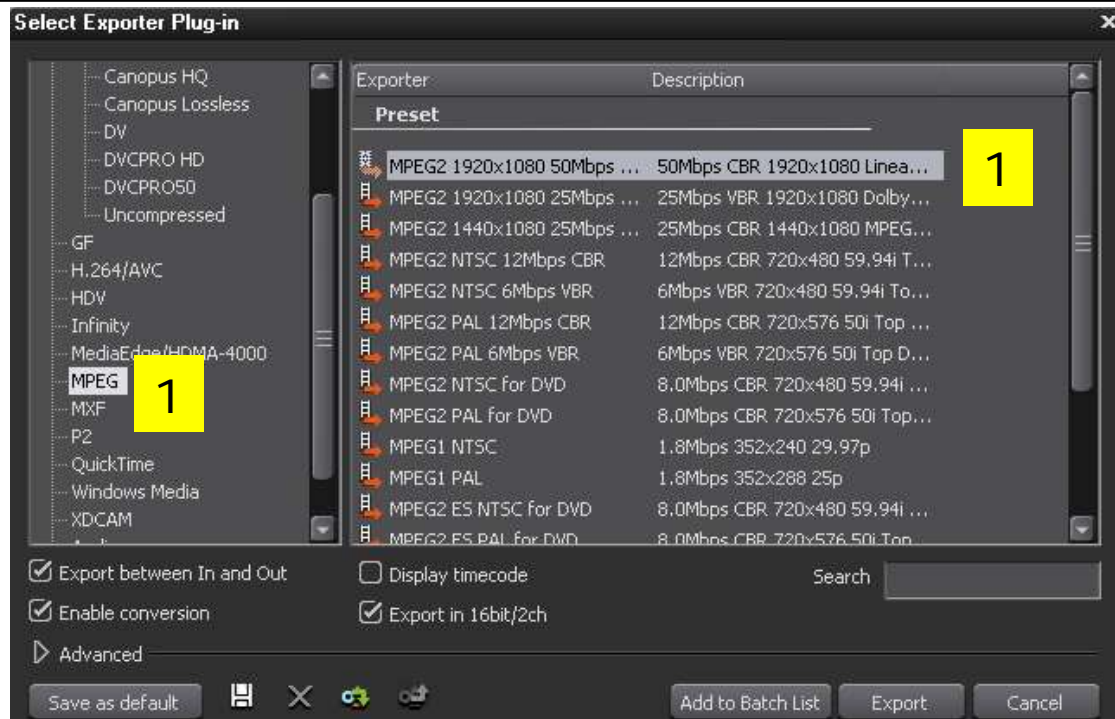


Converteren met Edius 5 naar Blu ray mpeg -2

Vink "enable conversion" aan, en klik "advanced" open



Converteren met Edius 5 naar Blu ray mpeg -2



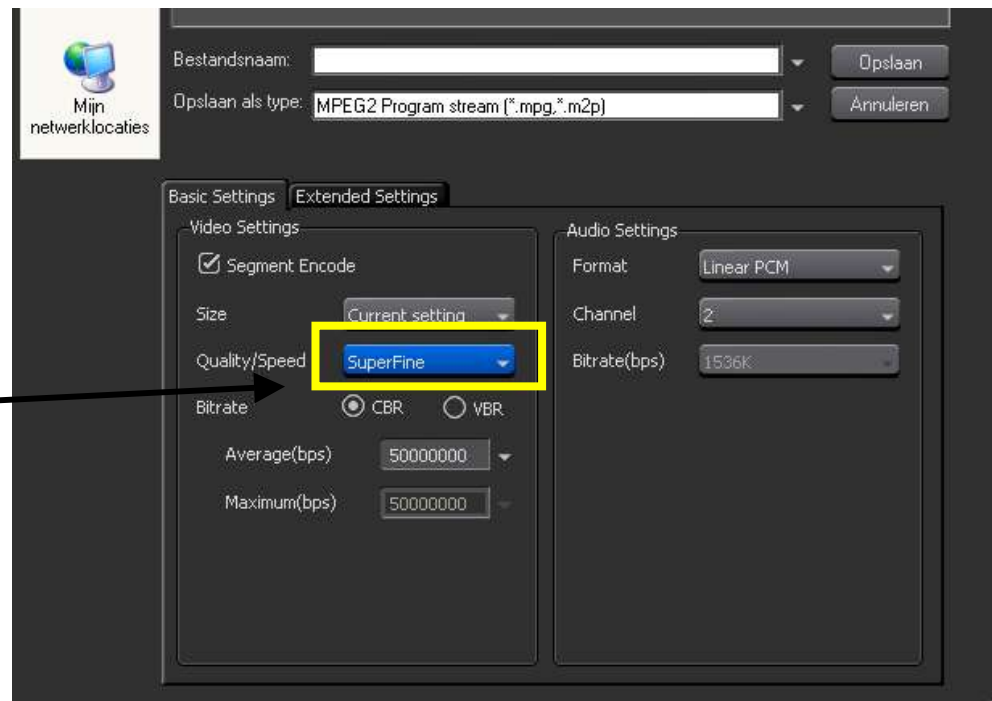
- 1) Selecteer MPEG
- 2) Selecteer 1920 x 1080 50mbps.

avchd converteren met edius 5
door Mario Somers

Converteren met Edius 5 naar Blu ray mpeg -2

Verander de Quality in
"superfine".

Exporteer het filmpje





Converteren met Edius 5 naar Blu ray mpeg -2

- Dit bestand kan op elke Blu-ray speler weergegeven worden.
- Er past hier maar 1 minuten op een standaard DVD.
22 minuten op een dual layer DVD.
- Deze bestanden zijn perfect weer te geven via een mediaplayer.



Converteren met Edius 5 naar AVCHD

- Je kan ook met dezelfde instellingen werken in Handbrake. Je moet dan wel eerst een AVI maken in Edius, of ander montageprogramma, en daarna importeren in Handbrake.
- Met deze instellingen kan je ongeveer 25' Full HD film op een GEWONE dvd zetten. Dvd gebrand als data dvd.

De Sony PS 3 speelt deze bestande probleemloos af. Van andere Blu-ray spelers weet ik het niet.

De meeste mediaplayers spelen deze bestanden ook zonder problemen.

Met een Dual layer DVD kun een film van 50' branden.